

Aşağıdaki tabloda BIST 30 şirketlerinin son üç aylık yabancı takas oranlarını, oran değişimlerini, bu dönemki en düşük ve en yüksek yabancı takas oranlarını ve ilgili tarihlere dair fiyatlar ile yabancı yatırımcıların son dönem aktivitelerini görebilirsiniz.

Tablodaki verilere baktığımızda, yüksek yabancı takas oranına karşın KOZAA, THYAO, TUPRS, TTKOM ve BIMAS hisselerinde son dönemde yabancıların pozisyon azaltması, TCELL ve EREGL hisselerinde ise pozisyon artışı dikkat çekiyor.

XU030 Yabancı Takas Oranları (YTO), Son 3 Ay

30 Nisan 2021 Cuma işlemleri sonucu oluşan, 04 Mayıs 2021 Salı takas verileri kullanılmıştır.

Kod	Son Fiyat	Son Yab. Tks. Oranı	Δ (Oran, bp)			Son 3 Ay En Yüksek / En Düşük Yabancı Takas Oranı(YTO)	Δ (Oran, bp)	Tks.Tarihi ve YTO Eğilimi	Fiyat (T-2)	Δ (Fiyat,%)	Yabancı Aksiyonu	
			1 hafta	1 ay	3 ay							
TCELL	15.02	81.14	64	151	379	En Düşük 76.22 En Yüksek 81.14	492 0	26/02/2021 04/05/2021	▲ ▲	15.25 14.84	-1.5 1.2	Son Dönemde Alıcılar
KCHOL	18.95	66.36	61	-77	-296	En Düşük 65.76 En Yüksek 70.75	61 -439	27/04/2021 17/03/2021	▲ ▲	17.21 22.54	10.1 -15.9	Dengeli
ARCLK	33.90	60.91	46	-53	241	En Düşük 57.67 En Yüksek 61.88	325 -97	05/02/2021 15/03/2021	▼ ▲	32.11 34.43	5.6 -1.5	Dengeli
SAHOL	8.26	57.80	35	-204	-611	En Düşük 57.35 En Yüksek 65.66	45 -786	28/04/2021 26/02/2021	▲ ▲	8.02 10.73	3.0 -23.0	Dengeli
BIMAS	65.90	56.74	-39	-92	-333	En Düşük 56.74 En Yüksek 60.06	0 -333	04/05/2021 04/02/2021	▲ ▲	65.00 71.35	1.4 -7.6	Satıcılar
AKBNK	4.96	50.68	20	14	-729	En Düşük 50.11 En Yüksek 58.75	57 -807	29/04/2021 12/02/2021	▲ ▲	4.85 6.65	2.3 -25.4	Son Dönemde Alıcılar
TAVHL	22.76	50.45	-18	138	134	En Düşük 48.23 En Yüksek 51.97	221 -153	16/02/2021 24/03/2021	▼ ▲	22.12 21.60	2.9 5.4	Son Dönemde Satıcılar
GARAN	7.33	47.43	49	700	-1,199	En Düşük 40.43 En Yüksek 61.40	700 -1,397	02/04/2021 11/02/2021	▲ ▲	6.55 9.98	11.9 -26.6	Son Dönemde Alıcılar
TTKOM	6.54	42.94	-154	-269	-594	En Düşük 42.94 En Yüksek 50.17	0 -724	04/05/2021 16/02/2021	▲ ▲	6.37 8.24	2.7 -20.6	Son Dönemde Satıcılar
TUPRS	90.40	37.91	-85	-154	-548	En Düşük 37.91 En Yüksek 45.36	0 -745	04/05/2021 03/03/2021	▲ ▲	87.75 105.80	3.0 -14.6	Satıcılar
EREGL	19.75	34.77	112	432	211	En Düşük 29.92 En Yüksek 34.77	485 0	29/03/2021 04/05/2021	▲ ▲	13.72 19.04	44.0 3.7	Alıcılar
ISCTR	4.95	34.04	-32	-216	-996	En Düşük 33.77 En Yüksek 44.12	27 -1,008	03/05/2021 09/02/2021	▲ ▲	4.89 6.19	1.2 -20.0	Son Dönemde Satıcılar
PGSUS	77.85	31.17	3	-78	-88	En Düşük 30.78 En Yüksek 37.99	38 -683	29/04/2021 15/03/2021	▲ ▲	68.60 89.15	13.5 -12.7	Dengeli
ASELS	15.06	29.31	29	12	-652	En Düşük 28.77 En Yüksek 35.98	54 -667	30/04/2021 11/02/2021	▲ ▲	14.90 18.06	1.1 -16.6	Dengeli
THYAO	12.69	29.29	-130	-481	-146	En Düşük 29.29 En Yüksek 37.77	0 -849	04/05/2021 05/03/2021	▲ ▲	12.23 14.92	3.8 -14.9	Son Dönemde Satıcılar
KOZAA	14.20	29.22	-152	-107	-1,240	En Düşük 29.22 En Yüksek 42.43	0 -1,321	04/05/2021 02/03/2021	▲ ▲	13.77 17.13	3.1 -17.1	Son Dönemde Satıcılar
DOHOL	2.96	28.47	48	10	-153	En Düşük 26.63 En Yüksek 31.21	184 -274	10/02/2021 24/03/2021	▼ ▲	3.57 2.93	-17.2 1.0	Son Dönemde Alıcılar
KRDMD	7.46	27.01	-50	189	176	En Düşük 21.92 En Yüksek 29.86	509 -285	04/03/2021 19/04/2021	▼ ▲	6.83 7.58	9.2 -1.6	Son Dönemde Satıcılar
PETKM	6.88	26.76	173	94	148	En Düşük 20.46 En Yüksek 28.18	630 -142	26/02/2021 31/03/2021	▼ ▲	5.16 5.71	33.3 20.5	Dengeli
SISE	7.73	25.11	10	112	-166	En Düşük 23.98 En Yüksek 27.68	113 -257	29/03/2021 11/02/2021	▲ ▲	7.22 7.76	7.1 -0.4	Son Dönemde Alıcılar
KOZAL	116.30	24.29	76	112	-166	En Düşük 21.25 En Yüksek 27.16	304 -287	09/04/2021 09/02/2021	▲ ▲	119.80 127.40	-2.9 -8.7	Son Dönemde Alıcılar
TKFEN	16.55	24.20	79	12	248	En Düşük 21.70 En Yüksek 24.97	250 -77	08/02/2021 04/03/2021	▼ ▲	18.15 17.01	-8.8 -2.7	Dengeli
EKGYO	1.84	22.61	31	-240	-995	En Düşük 21.19 En Yüksek 36.50	142 -1,389	14/04/2021 10/02/2021	▲ ▲	1.82 2.69	1.1 -31.6	Son Dönemde Alıcılar
YKBNK	2.11	15.43	-32	-252	-663	En Düşük 14.82 En Yüksek 22.45	60 -702	29/04/2021 05/02/2021	▲ ▲	2.08 2.93	1.4 -28.0	Satıcılar
GUBRF	61.25	9.70	-31	120	191	En Düşük 7.73 En Yüksek 10.50	197 -81	05/02/2021 23/02/2021	▼ ▲	69.50 79.80	-11.9 -23.2	Dengeli
TSKB	1.27	8.14	-33	-276	-636	En Düşük 7.53 En Yüksek 15.33	62 -718	26/04/2021 05/02/2021	▲ ▲	1.21 1.83	5.0 -30.8	Son Dönemde Satıcılar
SASA	36.16	5.01	-37	-29	-72	En Düşük 4.93 En Yüksek 6.22	8 -122	30/03/2021 05/02/2021	▲ ▲	32.86 20.22	10.0 78.9	Son Dönemde Satıcılar
VAKBN	3.43	4.00	30	64	-157	En Düşük 3.36 En Yüksek 5.99	64 -199	02/04/2021 05/02/2021	▲ ▲	3.46 4.50	-0.9 -23.8	Dengeli
OYAKC	7.07	1.36	-6	9	-35	En Düşük 1.26 En Yüksek 2.08	10 -72	08/04/2021 18/02/2021	▲ ▲	7.15 8.46	-1.1 -16.4	Dengeli

- * Yabancıların görece daha çok tercih ettikleri (yabancı takas oranı yüksek) hisseler
- * Yabancıların görece daha az tercih ettikleri (yabancı takas oranı düşük) hisseler

BIST 100 Şirketlerinin periyodik yabancı takas oranı değişimleri

Aşağıdaki tabloda BIST 100 şirketlerinin son bir hafta, iki hafta, bir ay, üç ay ve altı aylık dönemlerde yabancı takas oranlarındaki değişimleri takası en çok artan ve azalan ilk on şirket bazında görebilirsiniz.

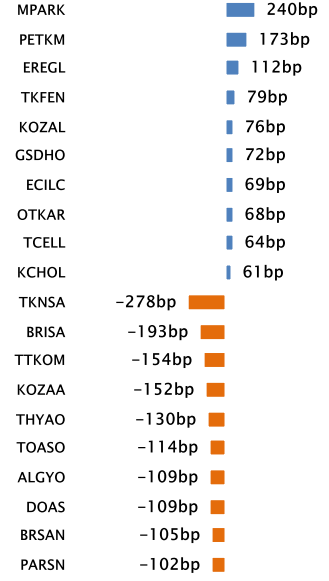
MPARK son 6 Aylık dönemde yabancı takas oranında devam eden düzenli artış ile ;**TKNSA,THYAO,TOASO** ve **BRISA** ise son 1 Aylık dönemde yabancı takas oranında devam eden düzenli azalış ile dikkat çekmektedir.

YABANCI TAKAS ORANI EN ÇOK ARTAN İLK 10 HİSSE (BIST - 100, bp)

	Haftalık	2 Haftalık	Aylık	3 Aylık	6 Aylık
1	MPARK 240 bp	KOZAL 244 bp	GARAN 700 bp	NUHCM 787 bp	PGSUS 1,688 bp
2	PETKM 173 bp	OTKAR 175 bp	EREGL 432 bp	TCELL 379 bp	YATAS 1,541 bp
3	EREGL 112 bp	MPARK 170 bp	CEMTS 288 bp	CEMTS 377 bp	NUHCM 1,281 bp
4	TKFEN 79 bp	EREGL 149 bp	ISMEN 245 bp	MPARK 311 bp	KRDMD 1,244 bp
5	KOZAL 76 bp	GARAN 138 bp	OTKAR 223 bp	TKFEN 248 bp	MPARK 1,201 bp
6	GSDHO 72 bp	TCELL 136 bp	KRDMD 189 bp	ARCLK 241 bp	TAVHL 885 bp
7	ECILC 69 bp	ISMEN 117 bp	MPARK 181 bp	EREGL 211 bp	GARAN 814 bp
8	OTKAR 68 bp	PETKM 89 bp	CEMAS 166 bp	NETAS 198 bp	TUPRS 678 bp
9	TCELL 64 bp	ECILC 89 bp	KORDS 163 bp	GUBRF 191 bp	PETKM 630 bp
10	KCHOL 61 bp	GUBRF 86 bp	ALGYO 157 bp	ULKER 177 bp	TKFEN 604 bp

Haftalık Yabancı Takas Değişimleri

-1000 -500 0 500 1000

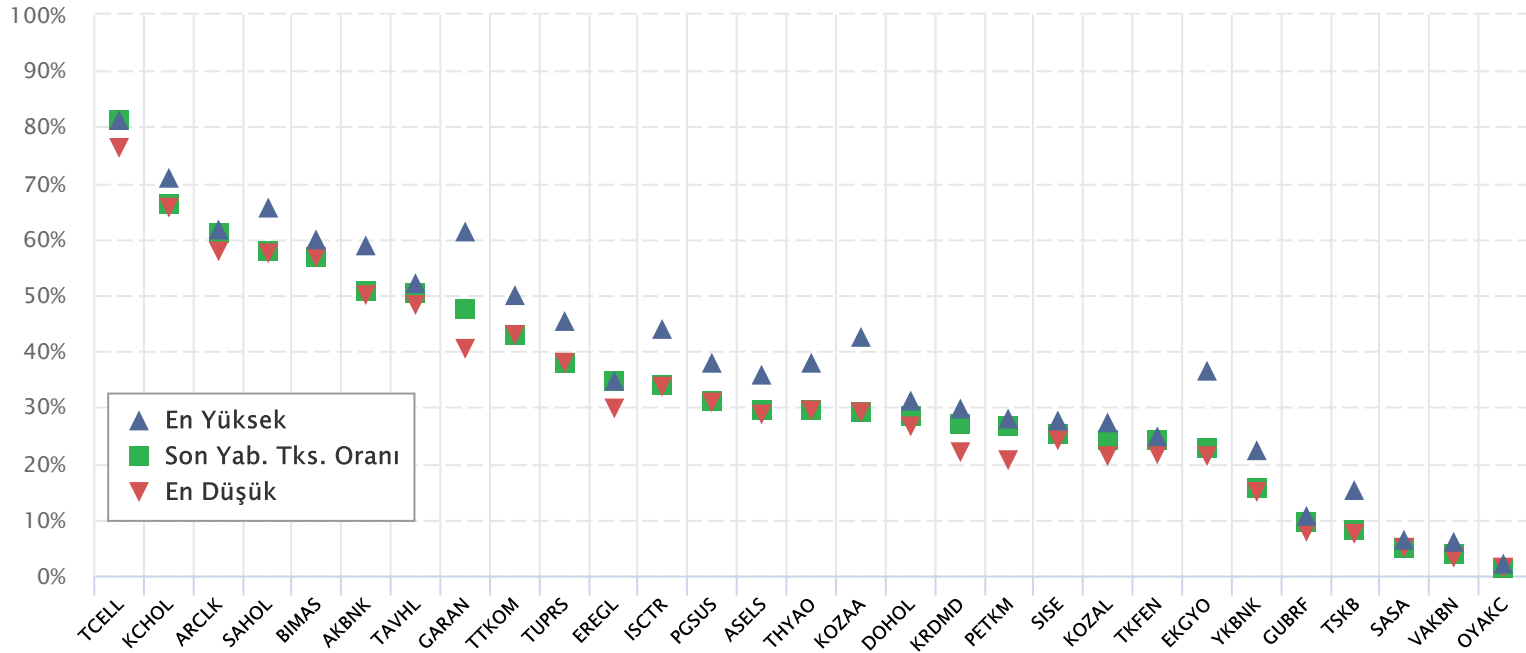


YABANCI TAKAS ORANI EN ÇOK AZALAN İLK 10 HİSSE (BIST - 100, bp)

	Haftalık	2 Haftalık	Aylık	3 Aylık	6 Aylık
1	TKNSA -278 bp	TKNSA -446 bp	TKNSA -718 bp	KOZAA -1,240 bp	KOZAA -2,375 bp
2	BRISA -193 bp	BRISA -366 bp	TRGYO -628 bp	MAVI -1,220 bp	KOZAL -2,152 bp
3	TTKOM -154 bp	TTKOM -339 bp	THYAO -481 bp	GARAN -1,199 bp	SELEC -1,857 bp
4	KOZAA -152 bp	TOASO -248 bp	TOASO -476 bp	TRGYO -1,190 bp	ENJSA -1,612 bp
5	THYAO -130 bp	TRGYO -204 bp	BRISA -459 bp	VERUS -1,001 bp	DOHOL -1,405 bp
6	TOASO -114 bp	GOODY -196 bp	ALKIM -345 bp	ISCTR -996 bp	VERUS -1,290 bp
7	ALGYO -109 bp	THYAO -186 bp	INDES -344 bp	EKGYO -995 bp	TRGYO -1,167 bp
8	DOAS -109 bp	DOAS -166 bp	GOODY -298 bp	ENJSA -968 bp	INDES -1,044 bp
9	BRSAN -105 bp	KOZAA -161 bp	MAVI -298 bp	ALKIM -962 bp	ASELS -1,039 bp
10	PARSN -102 bp	TAVHL -137 bp	TSKB -276 bp	MGROS -927 bp	ECILC -1,020 bp

BIST 30 Şirketlerinin Son 3 Aylık Yabancı Takas Oranları

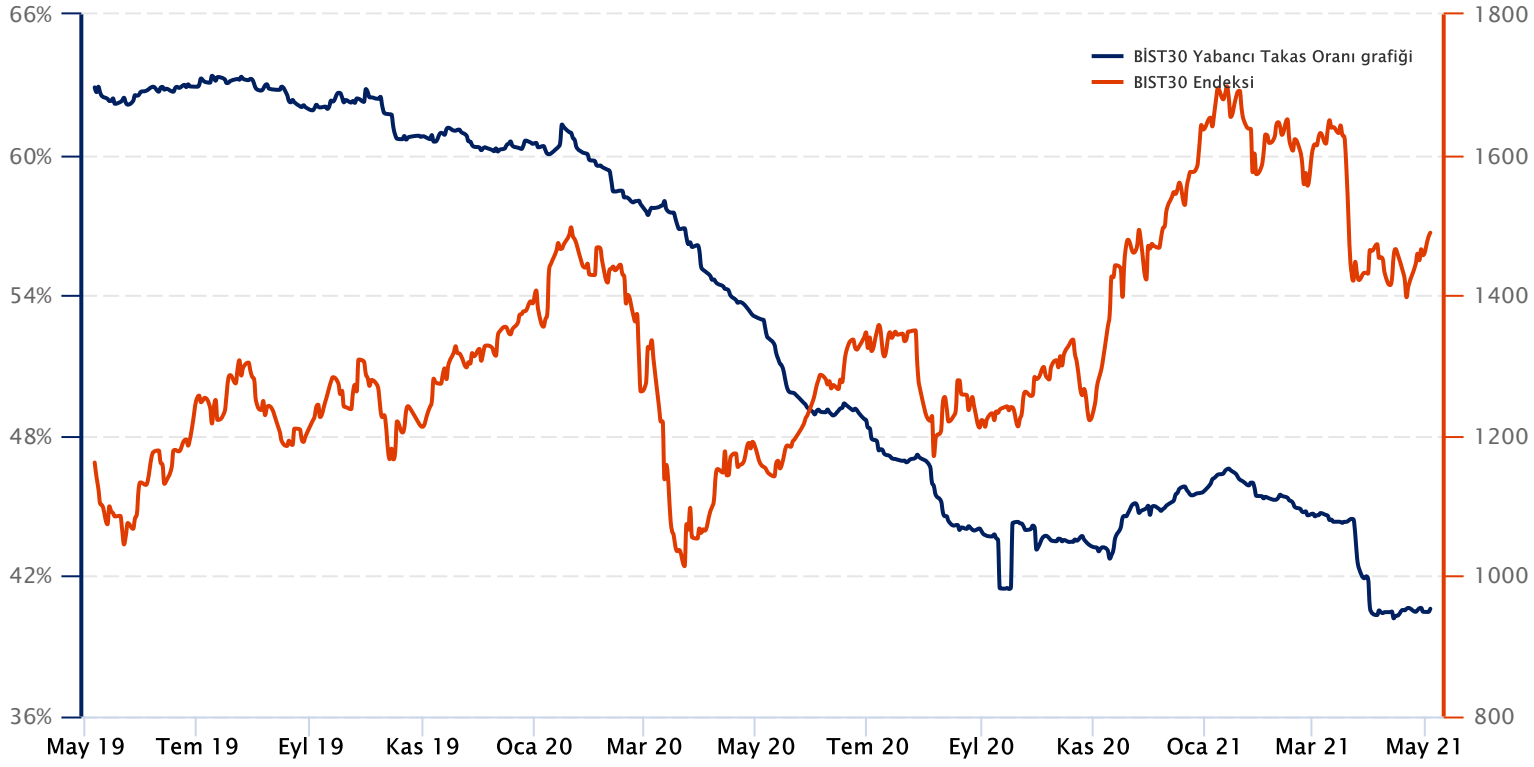
Aşağıdaki tabloda, BIST 30 şirketlerinin cari yabancı takas oranlarının son üç aylık dönemde gördükleri en yüksek ve en düşük yabancı takas oranlarına olan konumunu görebilirsiniz. Tablo, cari yabancı takas oranı en yüksek hisseden en düşük hisseye doğru sıralanmıştır.



Kaynak: Finnet, Matriks, HLY Yatırım Danışmanlığı ve Bireysel Portföy Yönetimi



BIST 30 Yabancı Takas Oranı



Not: BIST 30 Yabancı Takas Oranı, endeks kapsamındaki şirketlerin endeks ağırlıkları ve yabancı takas oranları esas alınarak hesaplanmış olup Takasbank tarafından açıklanan yabancı takas oranından farklılık göstermektedir.

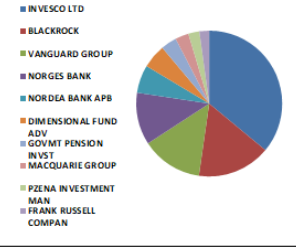
Kaynak: Finnet, Matriks, HLY Yatırım Danışmanlığı ve Bireysel Portföy Yönetimi



BIST 30 - İlk 10 Yabancı Hissedar Pozisyonu

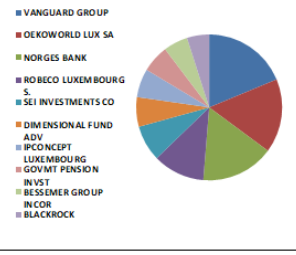
AKBNK TI

AKBNK TI - İlk 10 Yabancı Ortak	Pozisyon	Pozisyon Değişimi	Piyasa Değeri	Hisse Oranı	Bildirim Tarihi	Ülke
INVESCO LTD	244,202,851	0	4,112,376,048	4.70%	3.05.2021	United States
BLACKROCK	110,174,037	224,842	1,855,330,800	2.12%	3.05.2021	United States
VANGUARD GROUP	91,842,945	-8,929,086	1,546,635,208	1.77%	31.03.2021	United States
NORGES BANK	78,344,376	3,708,378	1,319,319,304	1.51%	31.12.2020	Norway
NORDEA BANK APB	42,075,226	-7,343,845	708,546,812	0.81%	31.03.2021	Sweden
DIMENSIONAL FUND ADV	35,916,438	596,012	604,832,821	0.69%	30.04.2021	United States
GOVMT PENSION INVST	24,020,828	0	404,510,747	0.46%	31.03.2020	Japan
MACQUARIE GROUP	20,182,068	0	339,866,028	0.39%	31.03.2021	Australia
PZENA INVESTMENT MAN	16,544,194	-618,394	278,604,229	0.32%	31.03.2021	United States
FRANK RUSSELL COMPAN	14,769,783	-2,905,771	248,723,148	0.28%	31.03.2021	United States



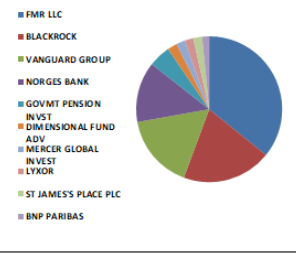
ARCLK TI

ARCLK TI - İlk 10 Yabancı Ortak	Pozisyon	Pozisyon Değişimi	Piyasa Değeri	Hisse Oranı	Bildirim Tarihi	Ülke
VANGUARD GROUP	5,391,961	-493,938	90,800,624	0.80%	31.03.2021	United States
OEKOWORLD LUX SA	4,700,000	0	79,148,001	0.70%	29.01.2021	Luxembourg
NORGES BANK	4,635,367	-8,980,026	78,059,581	0.69%	31.12.2020	Norway
ROBECO LUXEMBOURG S.	3,288,237	0	55,373,912	0.49%	28.02.2021	Luxembourg
SEI INVESTMENTS CO	2,270,562	62,526	38,236,264	0.34%	31.03.2021	United States
DIMENSIONAL FUND ADV	1,920,079	16,958	32,334,131	0.28%	30.04.2021	United States
IPCONCEPT LUXEMBOURG	1,805,951	286,500	30,412,215	0.27%	30.06.2020	Luxembourg
GOVMT PENSION INVST	1,772,683	0	29,851,982	0.26%	31.03.2020	Japan
BESSEMER GROUP INCOR	1,536,106	0	25,868,025	0.23%	29.01.2021	United States
BLACKROCK	1,401,225	-17,935	23,596,629	0.21%	31.03.2021	United States



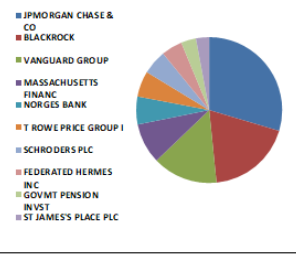
ASELS TI

ASELS TI - İlk 10 Yabancı Ortak	Pozisyon	Pozisyon Değişimi	Piyasa Değeri	Hisse Oranı	Bildirim Tarihi	Ülke
FMR LLC	42,024,502	1,080,427	707,692,620	1.84%	31.03.2021	United States
BLACKROCK	23,250,366	-5,199	391,536,167	1.02%	30.04.2021	United States
VANGUARD GROUP	19,428,426	-1,772,097	327,174,697	0.85%	31.03.2021	United States
NORGES BANK	15,623,672	-5,110,823	263,102,639	0.69%	31.12.2020	Norway
GOVMT PENSION INVST	5,770,368	0	97,172,998	0.25%	31.03.2020	Japan
DIMENSIONAL FUND ADV	2,432,595	-438,216	40,964,900	0.11%	30.04.2021	United States
MERCER GLOBAL INVEST	2,341,570	1,016,708	39,432,039	0.10%	31.03.2021	Ireland
LYXOR	2,326,993	875	39,186,562	0.10%	4.05.2021	France
ST JAMES'S PLACE PLC	2,269,630	0	38,220,570	0.10%	31.03.2020	United Kingdom
BNP PARIBAS	1,894,156	30,628	31,897,587	0.08%	31.03.2021	France



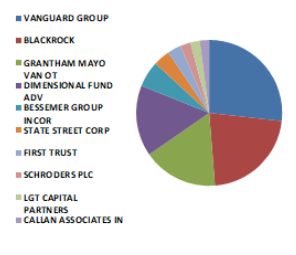
BIMAS TI

BIMAS TI - İlk 10 Yabancı Ortak	Pozisyon	Pozisyon Değişimi	Piyasa Değeri	Hisse Oranı	Bildirim Tarihi	Ülke
JPMORGAN CHASE & CO	30,223,807	-45,777	508,968,914	4.98%	3.05.2021	United States
BLACKROCK	19,209,484	1,307,065	323,487,713	3.16%	3.05.2021	United States
VANGUARD GROUP	14,771,422	-1,625,581	248,750,749	2.43%	31.03.2021	United States
MASSACHUSETTS FINANC	9,147,089	3,234,869	154,036,980	1.51%	31.03.2021	United States
NORGES BANK	6,314,928	1,465,258	106,343,388	1.04%	31.12.2020	Norway
T ROWE PRICE GROUP I	5,813,808	-109,509	97,904,528	0.96%	31.03.2021	United States
SCHRODERS PLC	5,506,342	-380,995	92,726,800	0.91%	31.03.2021	United Kingdom
FEDERATED HERMES INC	4,739,013	-2,025	79,804,980	0.78%	31.03.2021	United States
GOVMT PENSION INVST	3,380,285	0	56,924,000	0.56%	31.03.2020	Japan
ST JAMES'S PLACE PLC	2,946,677	0	49,622,041	0.49%	31.03.2020	United Kingdom



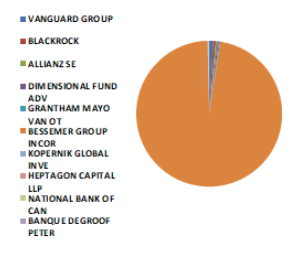
DOHOL TI

DOHOL TI - İlk 10 Yabancı Ortak	Pozisyon	Pozisyon Değişimi	Piyasa Değeri	Hisse Oranı	Bildirim Tarihi	Ülke
VANGUARD GROUP	30,243,997	-4,772,977	509,308,914	1.16%	31.03.2021	United States
BLACKROCK	24,733,828	-1,750	416,517,667	0.95%	30.04.2021	United States
GRANTHAM MAYO VAN OT	18,841,251	867,359	317,286,670	0.72%	28.02.2021	United States
DIMENSIONAL FUND ADV	17,761,626	19,029	299,105,785	0.68%	28.02.2021	United States
BESSEMER GROUP INCOR	6,634,452	0	111,724,173	0.25%	29.01.2021	United States
STATE STREET CORP	4,300,624	0	72,422,509	0.16%	3.05.2021	United States
FIRST TRUST	3,409,933	0	57,423,272	0.13%	3.05.2021	United States
SCHRODERS PLC	2,545,303	517,496	42,862,903	0.10%	12.02.2021	United Kingdom
LGT CAPITAL PARTNERS	2,341,573	-1,883,358	39,432,090	0.09%	31.05.2019	Switzerland
CALLAN ASSOCIATES IN	2,244,390	0	37,795,528	0.09%	30.09.2020	United States



EKGYO TI

EKGYO TI - İlk 10 Yabancı Ortak	Pozisyon	Pozisyon Değişimi	Piyasa Değeri	Hisse Oranı	Bildirim Tarihi	Ülke
VANGUARD GROUP	69,554,936	-5,403,630	1,171,305,133	1.83%	31.03.2021	United States
BLACKROCK	44,604,938	-254,508	751,147,163	1.17%	30.04.2021	United States
ALLIANZ SE	27,325,525	5,255,210	460,161,845	0.72%	3.05.2021	Germany
DIMENSIONAL FUND ADV	27,262,403	17,204,693	459,098,871	0.72%	28.02.2021	United States
GRANTHAM MAYO VAN OT	19,038,732	-41,557,720	320,612,250	0.50%	28.02.2021	United States
BESSEMER GROUP INCOR	16,225,567	0	273,238,551	200.00%	29.01.2021	United States
KOPERNIK GLOBAL INVE	10,421,825	0	175,503,535	0.27%	31.03.2021	United States
HEPTAGON CAPITAL LLP	7,572,826	-795,598	127,526,391	0.20%	31.03.2021	United Kingdom
NATIONAL BANK OF CAN	5,613,521	0	94,531,694	0.15%	30.04.2018	Canada
BANQUE DEGROOF PETER	4,446,283	-1,026,898	74,875,406	0.12%	31.12.2020	Belgium



Kaynak : Bloomberg

BIST 30 - İlk 10 Yabancı Hissedar Pozisyonu

EREGL TI

EREGL TI - İlk 10 Yabancı Ortak	Pozisyon	Pozisyon Değişimi	Piyasa Değeri	Hisse Oranı	Bildirim Tarihi	Ülke
EXPERT PLACEMENT SER	245,349,997	0	4,131,693,987	7.01%	7.02.2019	Romania
BLACKROCK	56,272,581	-2,025,441	947,630,273	1.61%	3.05.2021	United States
VANGUARD GROUP	45,868,134	-4,157,053	772,419,384	1.31%	31.03.2021	United States
NORGES BANK	32,794,133	7,144,027	552,253,205	0.94%	31.12.2020	Norway
GOVMT PENSION INVST	11,863,198	0	199,776,256	0.34%	31.03.2020	Japan
TOBAM	11,298,796	-88,457	190,271,726	0.32%	26.02.2021	France
SEB	10,670,562	-49,684	179,692,266	0.30%	30.06.2020	Sweden
ROBECO LUXEMBOURG S.	10,274,199	54,564	173,017,513	0.29%	31.03.2021	Luxembourg
ST JAMES'S PLACE PLC	6,920,393	0	116,539,419	0.20%	31.03.2020	United Kingdom
CHARLES SCHWAB CORPO	6,087,335	-55,451	102,510,722	0.17%	3.05.2021	United States



GUBRF TI

GUBRF TI - İlk 10 Yabancı Ortak	Pozisyon	Pozisyon Değişimi	Piyasa Değeri	Hisse Oranı	Bildirim Tarihi	Ülke
VANGUARD GROUP	2,549,410	-302,667	42,932,065	0.76%	31.03.2021	United States
BLACKROCK	942,286	1,498	15,868,096	0.28%	30.04.2021	United States
DIMENSIONAL FUND ADV	514,044	-7,047	8,656,501	0.15%	30.04.2021	United States
STATE STREET CORP	129,240	67,068	2,176,402	0.04%	3.05.2021	United States
CHARLES SCHWAB CORPO	102,839	0	1,731,809	0.03%	3.05.2021	United States
STATE OF CALIFORNIA	95,301	0	1,604,869	0.03%	30.06.2019	United States
LEGAL & GENERAL GROU	63,477	63,477	1,068,953	0.02%	31.03.2021	United Kingdom
AKBANK ASSET MANAGEM	50,000	0	842,000	0.01%	30.06.2019	Luxembourg
TIAA-CREF	37,989	0	639,735	0.01%	28.02.2021	United States
AMERICAN CENTURY COM	11,655	0	196,270	0.00%	3.05.2021	United States



GARAN TI

GARAN TI - İlk 10 Yabancı Ortak	Pozisyon	Pozisyon Değişimi	Piyasa Değeri	Hisse Oranı	Bildirim Tarihi	Ülke
BANCO BILBAO VIZCAYA	2,093,700,000	0	35,257,908,319	49.85%	30.09.2020	Spain
BLACKROCK	98,506,605	575,589	1,658,851,243	2.35%	3.05.2021	United States
VANGUARD GROUP	69,129,961	-6,257,154	1,164,148,554	1.65%	31.03.2021	United States
TIAA-CREF	41,670,737	-8,940,237	701,735,217	0.99%	31.03.2021	United States
DIMENSIONAL FUND ADV	36,135,152	1,073,352	608,515,965	0.86%	30.04.2021	United States
NORGES BANK	30,932,896	-6,565,100	520,909,973	0.74%	31.12.2020	Norway
SCHRODERS PLC	30,079,205	-20,821,451	506,533,817	0.72%	31.03.2021	United Kingdom
GOVMT PENSION INVST	18,484,285	0	311,275,362	0.44%	31.03.2020	Japan
CHARLES SCHWAB CORPO	11,955,675	373,756	201,333,569	0.28%	3.05.2021	United States
DEUTSCHE BANK AG	11,573,166	-100,000	194,892,117	0.28%	4.05.2021	Germany



ISCTR TI

ISCTR TI - İlk 10 Yabancı Ortak	Pozisyon	Pozisyon Değişimi	Piyasa Değeri	Hisse Oranı	Bildirim Tarihi	Ülke
BLACKROCK	52,001,817	-84,611	875,710,606	1.16%	3.05.2021	United States
VANGUARD GROUP	46,542,748	-4,397,478	783,779,883	1.03%	31.03.2021	United States
NORGES BANK	35,831,978	26,102,420	603,410,515	0.80%	31.12.2020	Norway
DIMENSIONAL FUND ADV	19,352,302	9,326	325,892,769	0.43%	30.04.2021	United States
GRANTHAM MAYO VAN OT	16,178,186	-497,262	272,440,655	0.36%	28.02.2021	United States
GOVMT PENSION INVST	14,634,506	0	246,445,083	0.33%	31.03.2020	Japan
ST JAMES'S PLACE PLC	14,334,871	0	241,399,230	0.32%	31.03.2020	United Kingdom
FMR LLC	9,585,999	30,602	161,428,225	0.21%	31.03.2021	United States
CHARLES SCHWAB CORPO	8,500,442	28,010	143,147,445	0.19%	3.05.2021	United States
ACADIAN ASSET MANAGE	8,441,709	0	142,158,381	0.19%	31.03.2021	United States



KCHOL TI

KCHOL TI - İlk 10 Yabancı Ortak	Pozisyon	Pozisyon Değişimi	Piyasa Değeri	Hisse Oranı	Bildirim Tarihi	Ülke
VANGUARD GROUP	27,662,822	-2,811,465	465,841,927	1.09%	31.03.2021	United States
BLACKROCK	24,507,821	-270,440	412,711,709	0.97%	3.05.2021	United States
SCHRODERS PLC	16,629,423	673,497	280,039,486	0.66%	31.03.2021	United Kingdom
NORGES BANK	11,070,265	5,228,614	186,423,264	0.44%	31.12.2020	Norway
FRANK RUSSELL COMPAN	7,216,635	-268,575	121,528,135	0.28%	31.03.2021	United States
GOVMT PENSION INVST	6,635,519	0	111,742,141	0.26%	31.03.2020	Japan
STATE OF CALIFORNIA	5,137,031	0	86,507,603	0.20%	30.06.2019	United States
FMR LLC	4,897,002	-27,689	82,465,514	0.19%	31.03.2021	United States
ST JAMES'S PLACE PLC	4,745,427	0	79,912,991	0.19%	31.03.2020	United Kingdom
CHARLES SCHWAB CORPO	4,342,575	-1,671	73,128,964	0.17%	3.05.2021	United States



KOZAA TI

KOZAA TI - İlk 10 Yabancı Ortak	Pozisyon	Pozisyon Değişimi	Piyasa Değeri	Hisse Oranı	Bildirim Tarihi	Ülke
VANGUARD GROUP	5,794,665	-640,128	97,582,159	1.49%	31.03.2021	United States
BLACKROCK	5,314,058	6,598	89,488,738	1.37%	30.04.2021	United States
DIMENSIONAL FUND ADV	3,161,026	2,030	53,231,678	0.81%	28.02.2021	United States
GRANTHAM MAYO VAN OT	1,927,071	-1,011,044	32,451,876	0.50%	28.02.2021	United States
MAN ASSET MANAGEMENT	1,053,020	-183,408	17,732,857	0.27%	31.12.2020	Ireland
ROBECO LUXEMBOURG S.	893,255	0	15,042,414	0.23%	28.02.2021	Luxembourg
SCHRODERS PLC	652,049	102,258	10,980,505	0.17%	12.02.2021	United Kingdom
LANDESBANK BERLIN IN	619,370	619,370	10,430,191	0.16%	31.12.2020	Germany
SEB	434,654	0	7,319,573	0.11%	31.12.2019	Sweden
FIRST TRUST	389,511	0	6,559,365	0.10%	3.05.2021	United States



Kaynak : Bloomberg



BIST 30 - İlk 10 Yabancı Hissedar Pozisyonu

KOZAL TI	KOZAL TI - İlk 10 Yabancı Ortak	Pozisyon	Pozisyon Değişimi	Piyasa Değeri	Hisse Oranı	Bildirim Tarihi	Ülke	
	VAN ECK ASSOCIATES C	2,857,980	2,402,880	48,128,384	1.87%	3.05.2021	United States	
	VANGUARD GROUP	1,484,858	-125,092	25,005,009	0.97%	31.03.2021	United States	
	BLACKROCK	1,235,216	-49	20,801,038	0.81%	30.04.2021	United States	
	SEB	609,111	-96,893	10,257,429	0.40%	30.06.2020	Sweden	
	ALPS ADVISORS INC	504,204	17,358	8,490,795	0.33%	3.05.2021	United States	
	DIMENSIONAL FUND ADV	401,882	-3,192	6,767,693	0.26%	30.04.2021	United States	
	IPCONCEPT LUXEMBOURG	300,894	300,894	5,067,055	0.20%	30.06.2020	Luxembourg	
	VICTORY CAPITAL MANA	298,319	0	5,023,692	0.20%	31.03.2021	United States	
	NN GROUP NV	201,904	-380,421	3,400,063	0.13%	31.12.2020	Netherlands	
	DEUTSCHE BANK AG	125,946	0	2,120,931	0.08%	26.02.2021	Germany	
KRDMD TI	KRDMD TI - İlk 10 Yabancı Ortak	Pozisyon	Pozisyon Değişimi	Piyasa Değeri	Hisse Oranı	Bildirim Tarihi	Ülke	
	VANGUARD GROUP	31,872,373	-1,001,741	536,730,766	4.09%	31.03.2021	United States	
	NORGES BANK	29,656,380	29,166,338	499,413,444	3.80%	31.12.2020	Norway	
	BLACKROCK	21,943,134	-22,354	369,522,380	2.81%	30.04.2021	United States	
	DIMENSIONAL FUND ADV	10,642,657	-161,174	179,222,346	1.36%	30.04.2021	United States	
	HSBC	5,100,000	-150,000	85,884,001	0.65%	31.03.2021	United Kingdom	
	SCHRODERS PLC	1,720,153	0	28,967,377	0.22%	31.03.2021	United Kingdom	
	FIRST TRUST	1,279,115	0	21,540,297	0.16%	3.05.2021	United States	
	INVESCO LTD	1,201,922	0	20,240,367	0.15%	3.05.2021	United States	
PETKM TI	PETKM TI - İlk 10 Yabancı Ortak	Pozisyon	Pozisyon Değişimi	Piyasa Değeri	Hisse Oranı	Bildirim Tarihi	Ülke	
	VANGUARD GROUP	36,637,309	-3,897,643	616,972,289	1.45%	31.03.2021	United States	
	BLACKROCK	31,518,264	-1,989	530,767,571	1.24%	30.04.2021	United States	
	NORGES BANK	19,947,031	19,947,031	335,908,005	0.79%	31.12.2020	Norway	
	DIMENSIONAL FUND ADV	10,514,600	176,421	177,065,866	0.41%	30.04.2021	United States	
	BESSEMER GROUP INCOR	7,551,154	0	127,161,435	0.30%	29.01.2021	United States	
	STATE OF CALIFORNIA	3,574,969	0	60,202,479	0.14%	30.06.2019	United States	
	STATE STREET CORP	2,893,464	0	48,725,934	0.11%	3.05.2021	United States	
	BNP PARIBAS	2,834,595	338,000	47,734,580	0.11%	31.03.2021	France	
	CANADA PENSION PLAN	2,320,800	0	39,082,272	0.09%	31.03.2020	Canada	
PGSUS TI	PGSUS TI - İlk 10 Yabancı Ortak	Pozisyon	Pozisyon Değişimi	Piyasa Değeri	Hisse Oranı	Bildirim Tarihi	Ülke	
	CAPITAL GROUP COMPAN	6,378,754	3,630,208	107,418,218	6.24%	31.03.2021	United States	
	US GLOBAL INVESTORS	3,313,943	0	55,806,801	3.24%	3.05.2021	United States	
	VANGUARD GROUP	1,063,188	-130,270	17,904,086	1.04%	31.03.2021	United States	
	BLACKROCK	977,979	1,256	16,469,167	0.96%	30.04.2021	United States	
	DIMENSIONAL FUND ADV	534,588	-1,079	9,002,462	0.52%	30.04.2021	United States	
	NORGES BANK	498,427	-1,652,877	8,393,511	0.49%	31.12.2020	Norway	
	STATE OF CALIFORNIA	329,037	0	5,540,983	0.32%	30.06.2019	United States	
	HSBC	220,000	20,000	3,704,800	0.22%	31.03.2021	United Kingdom	
	DEKABANK DEUTSCHE GI	135,000	0	2,273,400	0.13%	30.09.2019	Germany	
SAHOL TI	SAHOL TI - İlk 10 Yabancı Ortak	Pozisyon	Pozisyon Değişimi	Piyasa Değeri	Hisse Oranı	Bildirim Tarihi	Ülke	
	INVESCO LTD	41,033,962	89,678	691,011,926	2.01%	3.05.2021	United States	
	NORDEA BANK APB	31,760,062	-1,018,684	534,839,449	1.56%	31.03.2021	Sweden	
	BLACKROCK	30,943,417	-485,195	521,087,147	1.52%	3.05.2021	United States	
	VANGUARD GROUP	28,904,006	-3,227,444	486,743,465	1.42%	31.03.2021	United States	
	NINETY ONE UK LTD	18,839,734	5,477,919	317,261,123	0.92%	28.02.2021	United Kingdom	
	M&G PLC	13,845,827	582,764	233,163,729	0.68%	31.01.2021	United Kingdom	
	SKAGEN AS	13,241,816	-2,032,500	222,992,183	0.65%	31.03.2021	Norway	
	GOVMT PENSION INVST	8,154,981	0	137,329,881	0.40%	31.03.2020	Japan	
	PICTET FUNDS	7,182,758	3,085,096	120,957,646	0.35%	31.12.2020	Switzerland	
	DANSKE BANK A/S	6,856,740	1,218,360	115,467,503	0.34%	31.03.2021	Denmark	
SISE TI	SISE TI - İlk 10 Yabancı Ortak	Pozisyon	Pozisyon Değişimi	Piyasa Değeri	Hisse Oranı	Bildirim Tarihi	Ülke	
	NORGES BANK	57,672,903	32,739,002	971,211,695	1.88%	31.12.2020	Norway	
	BLACKROCK	44,409,123	9,245	747,849,638	1.45%	30.04.2021	United States	
	VANGUARD GROUP	38,710,520	112,256	651,885,163	1.26%	31.03.2021	United States	
	DIMENSIONAL FUND ADV	23,518,641	-13,505	396,053,918	0.77%	30.04.2021	United States	
	MACQUARIE GROUP	10,745,043	0	180,946,526	0.35%	31.03.2021	Australia	
	FRANKLIN RESOURCES	10,590,135	0	178,337,875	0.35%	31.03.2021	United States	
	LYXOR	4,659,038	1,629	78,458,201	0.15%	4.05.2021	France	
	FMR LLC	3,800,756	147,567	64,004,732	0.12%	31.03.2021	United States	
	SEI INVESTMENTS CO	3,569,277	1,093,186	60,106,625	0.12%	31.03.2021	United States	
	BNP PARIBAS	3,503,391	149,802	58,997,105	0.11%	31.03.2021	France	

Kaynak : Bloomberg

BIST 30 - İlk 10 Yabancı Hissedar Pozisyonu

SASA TI	SASA TI - İlk 10 Yabancı Ortak	Pozisyon	Pozisyon Değişimi	Piyasa Değeri	Hisse Oranı	Bildirim Tarihi	Ülke	
	CLARIDEN BANK	5,517,668	0	92,917,530	0.49%	31.07.2009	Switzerland	<ul style="list-style-type: none"> CLARIDEN BANK VANGUARD GROUP BLACKROCK DIMENSIONAL FUND ADV FIRST TRUST INVESCO LTD STATE STREET CORP CHARLES SCHWAB CORPO STATE OF CALIFORNIA TIAA-CREF
	VANGUARD GROUP	5,236,312	-650,237	88,179,495	0.47%	31.03.2021	United States	
	BLACKROCK	4,855,155	-336	81,760,811	0.43%	30.04.2021	United States	
	DIMENSIONAL FUND ADV	1,677,242	11,191	28,244,756	0.15%	30.04.2021	United States	
	FIRST TRUST	1,436,380	0	24,188,639	0.13%	3.05.2021	United States	
	INVESCO LTD	538,072	1	9,061,133	0.05%	3.05.2021	United States	
	STATE STREET CORP	343,340	138,496	5,781,846	0.03%	3.05.2021	United States	
	CHARLES SCHWAB CORPO	217,193	0	3,657,530	0.02%	3.05.2021	United States	
	STATE OF CALIFORNIA	204,767	0	3,448,276	0.02%	30.06.2019	United States	
	TIAA-CREF	174,261	0	2,934,555	0.02%	28.02.2021	United States	
TAVHL TI	TAVHL TI - İlk 10 Yabancı Ortak	Pozisyon	Pozisyon Değişimi	Piyasa Değeri	Hisse Oranı	Bildirim Tarihi	Ülke	
	AEROPORTS DE PARIS	167,542,321	-2,992	2,821,412,711	46.12%	7.02.2019	France	<ul style="list-style-type: none"> AEROPORTS DE PARIS NINETY ONE UK LTD VANGUARD GROUP BLACKROCK SCHRODERS PLC WISDOMTREE INVESTMEN ST JAMES'S PLACE PLC DIMENSIONAL FUND ADV TOBAM SWEDBANK AB
	NINETY ONE UK LTD	7,559,653	-167,576	127,304,558	2.08%	28.02.2021	United Kingdom	
	VANGUARD GROUP	4,865,238	-499,130	81,930,609	1.34%	31.03.2021	United States	
	BLACKROCK	4,703,175	806	79,201,468	1.29%	30.04.2021	United States	
	SCHRODERS PLC	4,272,859	336,689	71,954,946	1.18%	30.06.2020	United Kingdom	
	WISDOMTREE INVESTMEN	2,300,186	0	38,735,133	0.63%	3.05.2021	United States	
	ST JAMES'S PLACE PLC	2,067,110	0	34,810,133	0.57%	31.03.2020	United Kingdom	
	DIMENSIONAL FUND ADV	2,041,339	1,838	34,376,149	0.56%	30.04.2021	United States	
	TOBAM	1,529,080	0	25,749,707	0.42%	31.12.2019	France	
	SWEDBANK AB	1,450,595	346,135	24,428,020	0.40%	31.03.2021	Sweden	
TCELL TI	TCELL TI - İlk 10 Yabancı Ortak	Pozisyon	Pozisyon Değişimi	Piyasa Değeri	Hisse Oranı	Bildirim Tarihi	Ülke	
	IMTIS HOLD SARL	435,600,000	435,600,000	7,335,504,066	19.80%	11.12.2020	Luxembourg	<ul style="list-style-type: none"> IMTIS HOLD SARL CITIGROUP INCORPORAT BLACKROCK VANGUARD GROUP NORGES BANK NORDEA BANK APB GOVMT PENSION INVST DIMENSIONAL FUND ADV SCHRODERS PLC STANDARD LIFE ABERDE
	CITIGROUP INCORPORAT	157,954,388	1,889,560	2,659,951,918	7.18%	11.12.2020	United States	
	BLACKROCK	49,201,577	-231,175	828,554,564	2.24%	3.05.2021	United States	
	VANGUARD GROUP	36,778,635	-3,708,996	619,352,219	1.67%	31.03.2021	United States	
	NORGES BANK	16,097,657	-1,332,785	271,084,546	0.73%	31.12.2020	Norway	
	NORDEA BANK APB	11,118,218	530,730	187,230,793	0.51%	31.03.2021	Sweden	
	GOVMT PENSION INVST	8,886,470	0	149,648,156	0.40%	31.03.2020	Japan	
	DIMENSIONAL FUND ADV	8,358,422	722,504	140,755,828	0.38%	30.04.2021	United States	
	SCHRODERS PLC	8,100,195	368,292	136,407,285	0.37%	31.03.2021	United Kingdom	
	STANDARD LIFE ABERDE	7,110,805	3,645	119,745,957	0.32%	31.03.2021	United Kingdom	
THYAO TI	THYAO TI - İlk 10 Yabancı Ortak	Pozisyon	Pozisyon Değişimi	Piyasa Değeri	Hisse Oranı	Bildirim Tarihi	Ülke	
	BLACKROCK	30,602,923	30,147	515,353,228	2.22%	3.05.2021	United States	<ul style="list-style-type: none"> BLACKROCK US GLOBAL INVESTORS VANGUARD GROUP DIMENSIONAL FUND ADV PRUDENTIAL PLC NORGES BANK TOBAM GOVMT PENSION INVST CHARLES SCHWAB CORPO BNP PARIBAS
	US GLOBAL INVESTORS	20,025,773	-40,000	337,234,020	1.45%	3.05.2021	United States	
	VANGUARD GROUP	17,566,722	-1,796,502	295,823,601	1.27%	31.03.2021	United States	
	DIMENSIONAL FUND ADV	13,794,493	-1,551	232,299,264	1.00%	30.04.2021	United States	
	PRUDENTIAL PLC	9,536,250	0	160,590,451	0.69%	26.02.2021	United Kingdom	
	NORGES BANK	7,511,083	-15,031,434	126,486,639	0.54%	31.12.2020	Norway	
	TOBAM	4,859,502	0	81,834,014	0.35%	31.12.2019	France	
	GOVMT PENSION INVST	4,580,593	0	77,137,187	0.33%	31.03.2020	Japan	
	CHARLES SCHWAB CORPO	3,995,562	33,024	67,285,265	0.29%	3.05.2021	United States	
	BNP PARIBAS	1,977,116	-83,183	33,294,634	0.14%	31.03.2021	France	
TKFEN TI	TKFEN TI - İlk 10 Yabancı Ortak	Pozisyon	Pozisyon Değişimi	Piyasa Değeri	Hisse Oranı	Bildirim Tarihi	Ülke	
	VANGUARD GROUP	5,420,871	-527,363	91,287,468	1.47%	31.03.2021	United States	<ul style="list-style-type: none"> VANGUARD GROUP BLACKROCK STATE STREET CORP DIMENSIONAL FUND ADV STATE OF CALIFORNIA CAUSEWAY CAPITAL MAN ST JAMES'S PLACE PLC BESSEMER GROUP INCOR NORGES BANK SEB
	BLACKROCK	5,029,876	-9,332	84,703,113	1.36%	30.04.2021	United States	
	STATE STREET CORP	3,720,649	0	62,655,730	1.01%	3.05.2021	United States	
	DIMENSIONAL FUND ADV	2,747,463	-11,312	46,267,277	0.74%	30.04.2021	United States	
	STATE OF CALIFORNIA	2,705,001	0	45,552,217	0.73%	30.06.2019	United States	
	CAUSEWAY CAPITAL MAN	2,686,351	-70,017	45,238,151	0.73%	31.03.2021	United States	
	ST JAMES'S PLACE PLC	1,456,309	0	24,524,244	0.39%	31.03.2020	United Kingdom	
	BESSEMER GROUP INCOR	1,452,781	1,452,781	24,464,832	0.39%	29.01.2021	United States	
	NORGES BANK	1,348,348	-2,403,752	22,706,181	0.36%	31.12.2020	Norway	
	SEB	777,461	0	13,092,443	0.21%	30.06.2020	Sweden	
OYAKC TI	OYAKC TI - İlk 10 Yabancı Ortak	Pozisyon	Pozisyon Değişimi	Piyasa Değeri	Hisse Oranı	Bildirim Tarihi	Ülke	
	VANGUARD GROUP	7,706,765	-107,703	129,781,924	0.66%	31.03.2021	United States	<ul style="list-style-type: none"> VANGUARD GROUP DIMENSIONAL FUND ADV BLACKROCK TIAA-CREF STATE STREET CORP FMR LLC DEUTSCHE BANK AG
	DIMENSIONAL FUND ADV	1,668,928	333	28,104,748	0.14%	28.02.2021	United States	
	BLACKROCK	1,649,380	6,935	27,775,559	0.14%	30.04.2021	United States	
	TIAA-CREF	177,364	0	2,986,810	0.02%	28.02.2021	United States	
	STATE STREET CORP	138,674	0	2,335,270	0.01%	3.05.2021	United States	
	FMR LLC	93,492	91,428	1,574,405	0.01%	31.03.2021	United States	
	DEUTSCHE BANK AG	25,000	0	421,000	0.00%	26.02.2021	Germany	

Kaynak : Bloomberg

BIST 30 - İlk 10 Yabancı Hissedar Pozisyonu

TSKB TI	TSKB TI - İlk 10 Yabancı Ortak	Pozisyon	Pozisyon Değişimi	Piyasa Değeri	Hisse Oranı	Bildirim Tarihi	Ülke	
	DIMENSIONAL FUND ADV	41,107,476	-94,964	692,249,902	1.47%	30.04.2021	United States	<ul style="list-style-type: none"> DIMENSIONAL FUND ADV VANGUARD GROU P BLACKROCK TIAA-CREF BANK OF MONTREAL OTP ALAPKEZELO ZRT MORGAN STANLEY SEB BNP PARIBAS LUXCELLENCE MANAGEME
	VANGUARD GROUP	36,601,888	-4,372,203	616,375,800	1.31%	31.03.2021	United States	
	BLACKROCK	23,868,484	-1,909	401,945,274	0.85%	30.04.2021	United States	
	TIAA-CREF	10,863,139	0	182,935,262	0.39%	28.02.2021	United States	
	BANK OF MONTREAL	8,367,422	0	140,907,388	0.30%	30.09.2018	Canada	
	OTP ALAPKEZELO ZRT	6,476,554	0	109,065,170	0.23%	28.06.2019	Hungary	
	MORGAN STANLEY	6,173,756	16,621	103,966,052	0.22%	30.11.2017	United States	
	SEB	6,052,810	0	101,929,321	0.22%	31.12.2019	Sweden	
	BNP PARIBAS	3,209,903	0	54,054,767	0.11%	31.03.2021	France	
	LUXCELLENCE MANAGEME	2,441,713	1,020,000	41,118,447	0.09%	31.12.2018	Luxembourg	
TTKOM TI	TTKOM TI - İlk 10 Yabancı Ortak	Pozisyon	Pozisyon Değişimi	Piyasa Değeri	Hisse Oranı	Bildirim Tarihi	Ülke	
	VANGUARD GROUP	16,627,744	-1,820,539	280,011,211	0.48%	31.03.2021	United States	<ul style="list-style-type: none"> VANGUARD GROUP MASSACHUSETTS MUTUAL DEUTSCHE BANK AG HARTFORD FINANCIAL S SWEDBANK AB SCHRODERS PLC AXA DIMENSIONAL FUND ADV STATE OF CALIFORNIA ALLIANZ SE
	MASSACHUSETTS MUTUAL	12,257,907	0	206,423,156	0.35%	31.03.2020	United States	
	DEUTSCHE BANK AG	6,868,306	0	115,662,274	0.20%	26.02.2021	Germany	
	HARTFORD FINANCIAL S	6,590,068	217,852	110,976,746	0.19%	31.03.2021	United States	
	SWEDBANK AB	5,155,921	0	86,825,710	0.15%	31.03.2021	Sweden	
	SCHRODERS PLC	4,275,591	545,777	72,000,953	0.12%	31.03.2021	United Kingdom	
	AXA	4,179,491	0	70,382,629	0.12%	28.02.2021	France	
	DIMENSIONAL FUND ADV	4,024,249	10,126	67,768,354	0.11%	30.04.2021	United States	
	STATE OF CALIFORNIA	3,480,359	0	58,609,246	0.10%	30.06.2019	United States	
	ALLIANZ SE	3,289,324	-136,296	55,392,217	0.09%	3.05.2021	Germany	
TUPRS TI	TUPRS TI - İlk 10 Yabancı Ortak	Pozisyon	Pozisyon Değişimi	Piyasa Değeri	Hisse Oranı	Bildirim Tarihi	Ülke	
	BLACKROCK	12,498,780	0	210,479,457	4.99%	30.01.2020	United States	<ul style="list-style-type: none"> BLACKROCK VANGUARD GROUP NORGES BANK GOVMT PENSION INVST STATE OF CALIFORNIA TOBAM CHARLES SCHWAB CORPO TRANSAMERICA FUNDS INVESCO LTD LYXOR
	VANGUARD GROUP	4,188,002	-432,979	70,525,954	1.67%	31.03.2021	United States	
	NORGES BANK	2,437,002	-129,553	41,039,114	0.97%	31.12.2020	Norway	
	GOVMT PENSION INVST	1,128,015	0	18,995,773	0.45%	31.03.2020	Japan	
	STATE OF CALIFORNIA	1,101,036	0	18,541,446	0.44%	30.06.2019	United States	
	TOBAM	1,020,089	0	17,178,299	0.41%	31.12.2019	France	
	CHARLES SCHWAB CORPO	811,507	4,215	13,665,778	0.32%	3.05.2021	United States	
	TRANSAMERICA FUNDS	556,067	-10,742	9,364,168	0.22%	31.03.2021	United States	
	INVESCO LTD	552,193	-1,089,860	9,298,930	0.22%	3.05.2021	United States	
	LYXOR	426,149	160	7,176,349	0.17%	4.05.2021	France	
VAKBN TI	VAKBN TI - İlk 10 Yabancı Ortak	Pozisyon	Pozisyon Değişimi	Piyasa Değeri	Hisse Oranı	Bildirim Tarihi	Ülke	
	MASSACHUSETTS MUTUAL	27,921,391	-3,579,402	470,196,229	0.71%	31.03.2020	United States	<ul style="list-style-type: none"> MASSACHUSETTS MUTUAL VANGUARD GROUP DIMENSIONAL FUND ADV DEUTSCHE BANK AG EAST CAPITAL ASSET M STATE OF CALIFORNIA MANULIFE FINANCIAL C FIRST TRUST ST JAMES'S PLACE PLC BLACKROCK
	VANGUARD GROUP	17,238,499	-2,112,326	290,296,326	0.44%	31.03.2021	United States	
	DIMENSIONAL FUND ADV	14,797,402	14,535	249,188,252	0.38%	30.04.2021	United States	
	DEUTSCHE BANK AG	7,361,997	0	123,976,031	0.19%	26.02.2021	Germany	
	EAST CAPITAL ASSET M	4,112,121	-1,087,912	69,248,118	0.11%	28.12.2018	Luxembourg	
	STATE OF CALIFORNIA	3,066,071	0	51,632,636	0.08%	30.06.2019	United States	
	MANULIFE FINANCIAL C	2,614,337	136,960	44,025,435	0.07%	31.03.2021	Canada	
	FIRST TRUST	1,898,904	0	31,977,544	0.05%	3.05.2021	United States	
	ST JAMES'S PLACE PLC	1,881,218	0	31,679,711	0.05%	31.03.2020	United Kingdom	
	BLACKROCK	1,630,378	-56,926	27,455,566	0.04%	31.01.2021	United States	
YKBNK TI	YKBNK TI - İlk 10 Yabancı Ortak	Pozisyon	Pozisyon Değişimi	Piyasa Değeri	Hisse Oranı	Bildirim Tarihi	Ülke	
	UNICREDIT SPA	1,689,410,260	0	28,449,669,036	20.00%	31.03.2020	Italy	<ul style="list-style-type: none"> UNICREDIT SPA BLACKROCK VANGUARD GROUP MASSACHUSETTS MUTUAL DIMENSIONAL FUND ADV STATE OF CALIFORNIA FRANK RUSSELL COMPAN BESSEMER GROUP INCOR LYXOR RAIFFEISEN BANK INTE
	BLACKROCK	95,155,137	-186,849	1,602,412,522	1.13%	3.05.2021	United States	
	VANGUARD GROUP	50,924,547	-6,422,527	857,569,379	0.60%	31.03.2021	United States	
	MASSACHUSETTS MUTUAL	40,483,333	-16,217,071	681,739,334	0.48%	31.03.2020	United States	
	DIMENSIONAL FUND ADV	33,943,544	109,505	571,609,286	0.40%	30.04.2021	United States	
	STATE OF CALIFORNIA	24,600,245	0	414,268,130	0.29%	30.06.2019	United States	
	FRANK RUSSELL COMPAN	11,739,779	5	197,697,880	0.14%	31.03.2021	United States	
	BESSEMER GROUP INCOR	10,234,778	10,234,778	172,353,663	0.12%	29.01.2021	United States	
	LYXOR	9,951,369	3,736	167,581,055	0.12%	4.05.2021	France	
	RAIFFEISEN BANK INTE	9,430,000	0	158,801,201	0.11%	26.02.2021	Austria	

Kaynak : Bloomberg

Yatırım Danışmanlığı ve Bireysel Portföy Yönetimi

Gökçe ARSLAN
Direktör

Şafak AKDAŞ
Müdür

Özlem ÜNAL
Yönetmen

Tuba ŞAHİN
Yönetmen

Semih Can ÖZER
Uzman

ytrdanismanligibpy@halkyatirim.com.tr
0 (212) 314 81 81

Çekince : "Yatırım Danışmanlığı hizmeti; aracı kurumlar, portföy yönetim şirketleri, mevduat kabul etmeyen bankalar ile müşteri arasında imzalanacak Yatırım Danışmanlığı sözleşmesi çerçevesinde sunulmaktadır. Burada yer alan bilgi, yorum ve tavsiyeleri, kişilerin yerindelik testi ile belirlendiği risk seviyeleri dikkate alınarak, Halk Yatırım Yatırım Danışmanlığı ve Araştırma birimi nezdinde güvenilir olduğuna inanılan bilgi kaynaklarından yararlanarak hazırlanmakta ve kişiye özel sunulmaktadır. Verilen bu tavsiyeler mali durumunuz ile risk ve getiri tercihlerinize uygun olmayabilir. Bu nedenle, risk yapınıza uygun olmayan şekilde sadece burada yer alan bilgilere dayanılarak yatırım kararı verilmesi beklentilerinize uygun sonuçlar doğurmayabilir. Size özel olarak tahsis edilen Yatırım Danışmanınız ile irtibata geçmeniz ve mali durumunuz ve risk seviyelerinize uygun kararları birlikte almanız tavsiye edilir.

Veri ve grafikler güvenilirliğine inandığımız güvenilir kaynaklardan derlenmiş olup, yapılan yorumlar sadece HALK YATIRIM MENKUL DEĞERLER A.Ş. Yatırım Danışmanlığı'nın beklentilerini yansıtmaktadır. Bu bilgiler ışığında yapılan ve yapılacak olan ileriye dönük yatırımların sonuçlarından Şirketimiz hiçbir şekilde sorumlu tutulamaz. Ayrıca, Halk Yatırım Menkul Değerler A.Ş.'nin yazılı izni olmadıkça içeriği kısmen ya da tamamen üçüncü kişilerce hiç bir şekil ve ortamda yayınlanamaz, iktisap edilemez, alıntı yapılamaz, kullanılamaz. İleti, gönderilen kişiye özel ve münhasırdır. İlave olarak, bu raporun gönderildiği ve yukarıdaki açıklamalarımız doğrultusunda kullanıldığı ülkelerdeki yasal düzenlemelerden kaynaklı tüm talep ve dava haklarımız saklıdır.

Uyarı Notu: Bu e-posta'nın içerdiği bilgiler (ekleri dahil olmak üzere) gizlidir. Onayımız olmaksızın üçüncü kişilere açıklanamaz. Bu mesajın gönderilmek istendiği kişi değilseniz, lütfen mesajı sisteminizden derhal siliniz. Halk Yatırım Menkul Değerler A.Ş. bu mesajın içerdiği bilgilerin doğruluğu veya eksiksiz olduğu konusunda bir garanti vermemektedir. Bu nedenle bilgilerin ne şekilde olursa olsun, içeriğinden, iletilmesinden, alınmasından, saklanmasından sorumlu değildir. Bu mesajın içeriği yazarına ait olup, Halk Yatırım Menkul Değerler A.Ş.'nin görüşlerini içermeyebilir.

